FunZoo.ru

FunZoo.ru

FunZoo.ru

FunZoo.ru

FunZoo.ru

FunZoo.ru

FunZoo.ru

FunZoo.ru

FunZoo.ru

Петух- петь, певень, певун

=поющая птица

Петух – петушок

ТЕХНИКА БЕЗОПАСНОСТИ И ПРИЁМЫ РАБОТЫ

Работа с ножницами

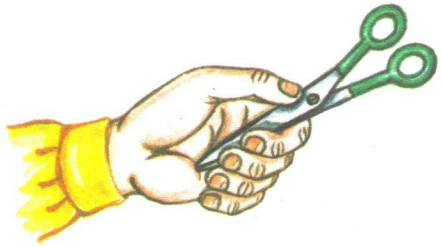

Передавай ножницы в закрытом виде кольцами вперёд.

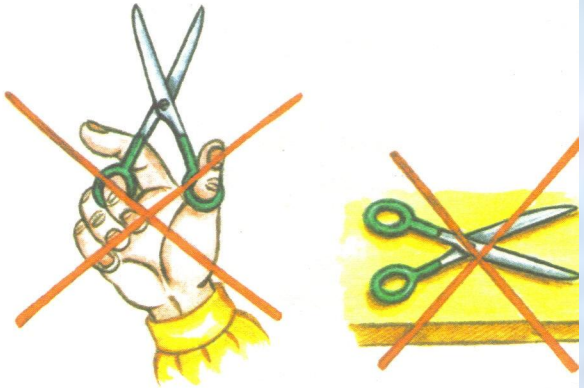

Не держи ножницы концами вверх.
Не оставляй их в раскрытом виде.



Для резания по прямой линии перемещай ножницы вперёд.

При вырезании круглых деталей поворачивай заготовку.

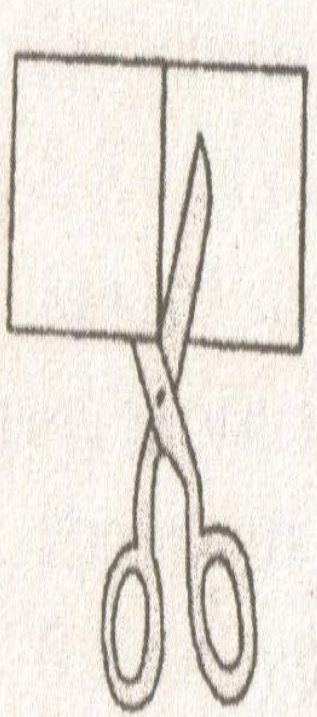

Разрезать

Отрезать

Вырезать

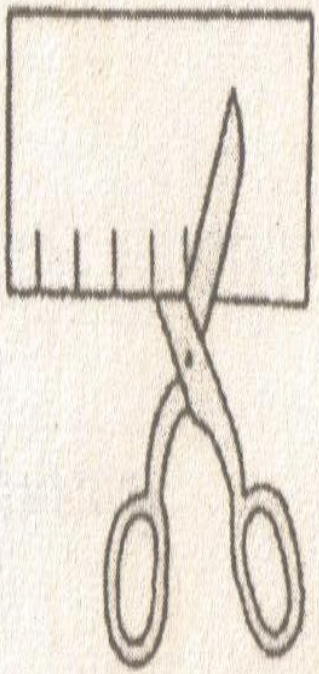

Надрезать

1.Взять коробку от конфет, вырезать и вклеить в нее фон.

2.Нарезать полоски белой бумаги шириной, равной глубине
крышки коробки от конфет.

3.Склеить круглую головку из кругов.

4.Склеить туловище в виде капли.

5.Склеить три больших капли для хвоста.

6.Соединить голову, туловище и хвост.

7.Склеить гребешок, бородку, нос и приклеить к петуху.

8.Приклеить ноги и жердочку к ногам.

9.Вклеить петуха в коробку.