Урок труда

Наши руки - не для скуки

Деревь



Древесин

пила



топор

рубанок

Опилки

Крашенные опилки

Удивительно интересный и податливый материал — опилки.
Он доступен и позволяет открыть новые возможности в творческой



Ангелочки

Аппликация из опилок.Собак

1. Разметь контур собаки по шаблону.

2. Нанеси клей.

3. Насыпь на клей опилки, прижми их.



4. Стряхни лишние опилки.

5. Дорисуй нос и глаз.

План работы.

1. Разметь контуры собаки по шаблону.
2. Нанеси клей.
3. Насыпь на клей опилки и прижми их.
4. Стряхни лишние опилки, постучав картоном о стол.
5. Дорисуй нос и глаз.

Понравилось.

Не все получалось.