УРОК РОДНОГО ЯЗЫКА В 10 КЛАССЕ

Подготовила учитель русского языка и литературы школы-интерната № 16 г. Шахты Поляхова Л.В.

Тема урока

Питание. Правописание глаголов 2 лица единственного числа.

Словарная работа

Завтрак, обед, ужин, меню, рецепт, аппетит.

Лексическое значение

Завтрак – утренняя еда.

Обед – прием пищи, обычно в середине дня.

Ужин – вечерняя еда.

Меню – подбор кушаний, а также листок с их перечнем.

Рецепт – 1)предписание врача о составе лекарства и о способе применения его больным; 2)способ приготовления чего-нибудь.

Аппетит – желание есть

Глагол – часть речи, которая обозначает действие и отвечает на вопросы что делать? что сделать?

Запомни!

Глаголы во 2-ом л. ед. ч. (ты) всегда заканчиваются на (Ь) мягкий знак.

Самостоятельная работа

Вглядеться, отмерили, украсишь, дружат, солишь, светит, помогаю, толкаем, моешь, читаете, ходить, крутишь.

Самостоятельная работа

Украсишь, солишь, моешь, крутишь.

Гимнастика для глаз



















Спишите текст

Как приготовить рыбный салат. Салаты – вкусная и питательная пища. Вот как можно приготовить рыбный салат. Сначала свари… вкрутую четыре яйца. Охлади… их, очисти… и измельчи… ножом. Одно яйцо остави… для украшения салата. Затем мелко пореже… луковицу. На тарелку выложи… рыбные консервы в масле. Перемешае… с ними лук и яйца. Залье… салат майонезом. Под конец украси… его лилией из яйца. За обедом угости… своим салатом близких.

Спишите текст

Как приготовить рыбный салат. Салаты – вкусная и питательная пища. Вот как можно приготовить рыбный салат. Сначала сваришь вкрутую четыре яйца. Охладишь их, очистишь и измельчишь ножом. Одно яйцо оставишь для украшения салата. Затем мелко порежешь луковицу. На тарелку выложишь рыбные консервы в масле. Перемешаешь с ними лук и яйца. Зальешь салат майонезом. Под конец украсишь его лилией из яйца. За обедом угостишь своим салатом близких.

Аппетит приходит во время еды.

Желаю творческих успехов!