Окно программы, основные объекты окна. Завершение работы с программой. Операции над окнами.

Автор: Чигринская И.Н.,
учитель информатики
Донецкой общеобразовательной школы I-III ступеней № 56

resimle.net

Строка заголовка

Кнопки управления

Строка меню

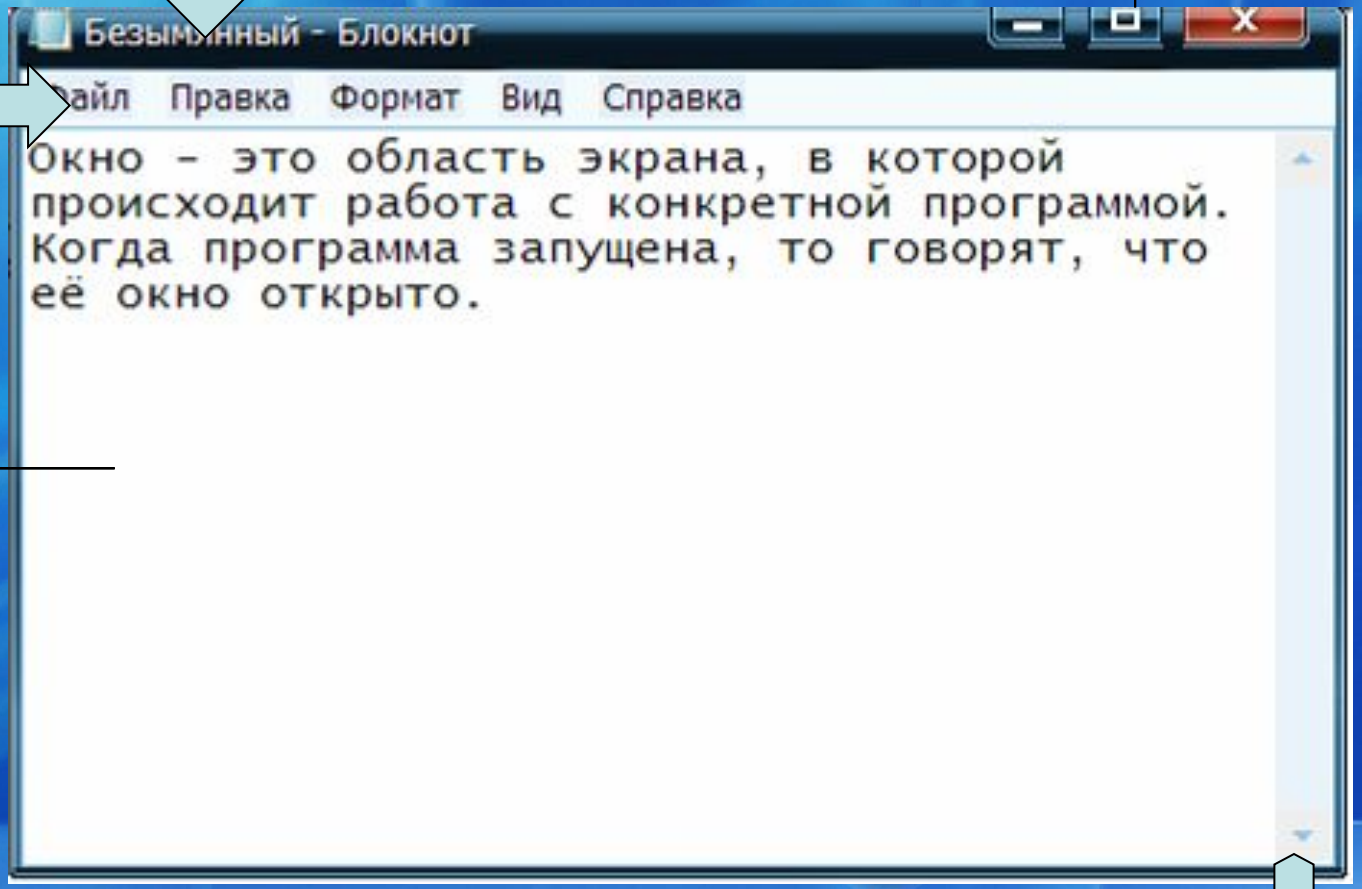

Рабочая область

Полоса прокрутки

resimle.net

КНОПКИ УПРАВЛЕНИЯ

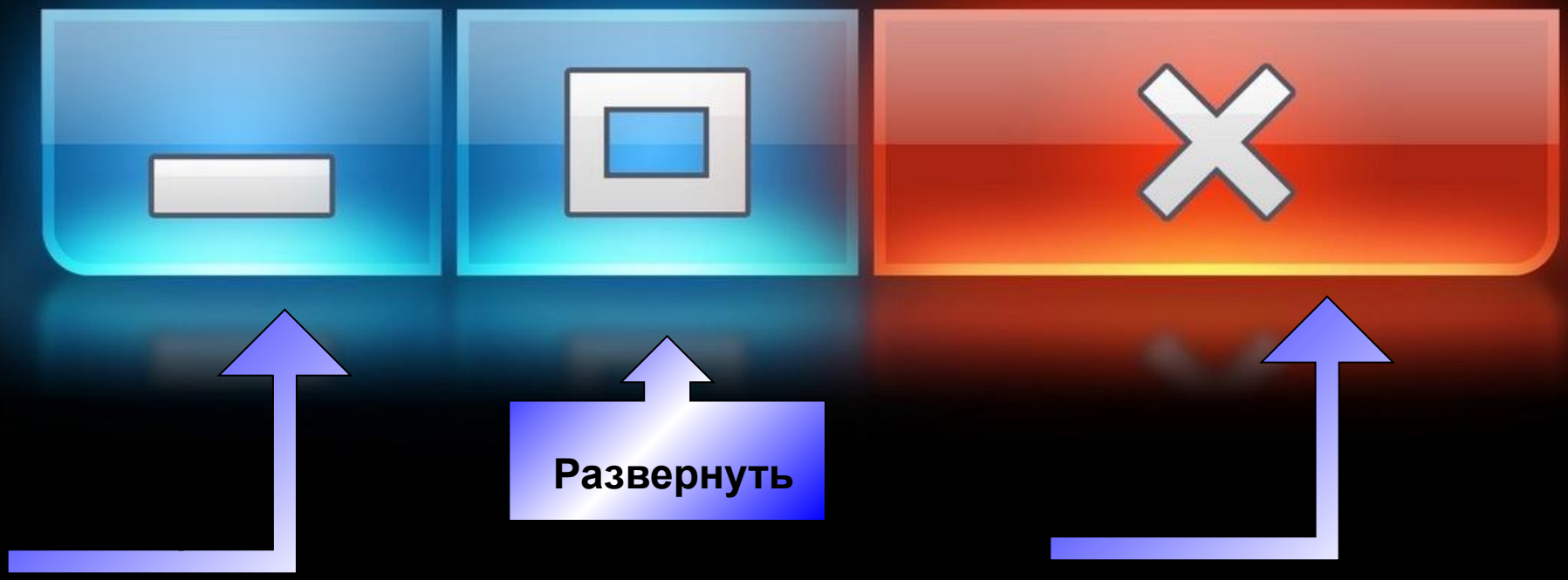

Свернуть в окно

resimle.net



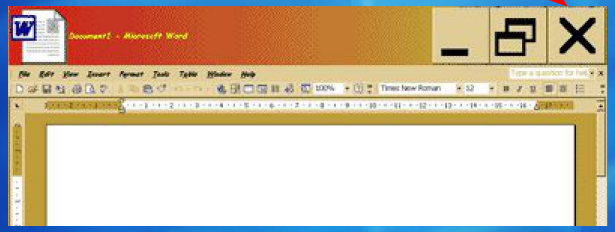



Esc

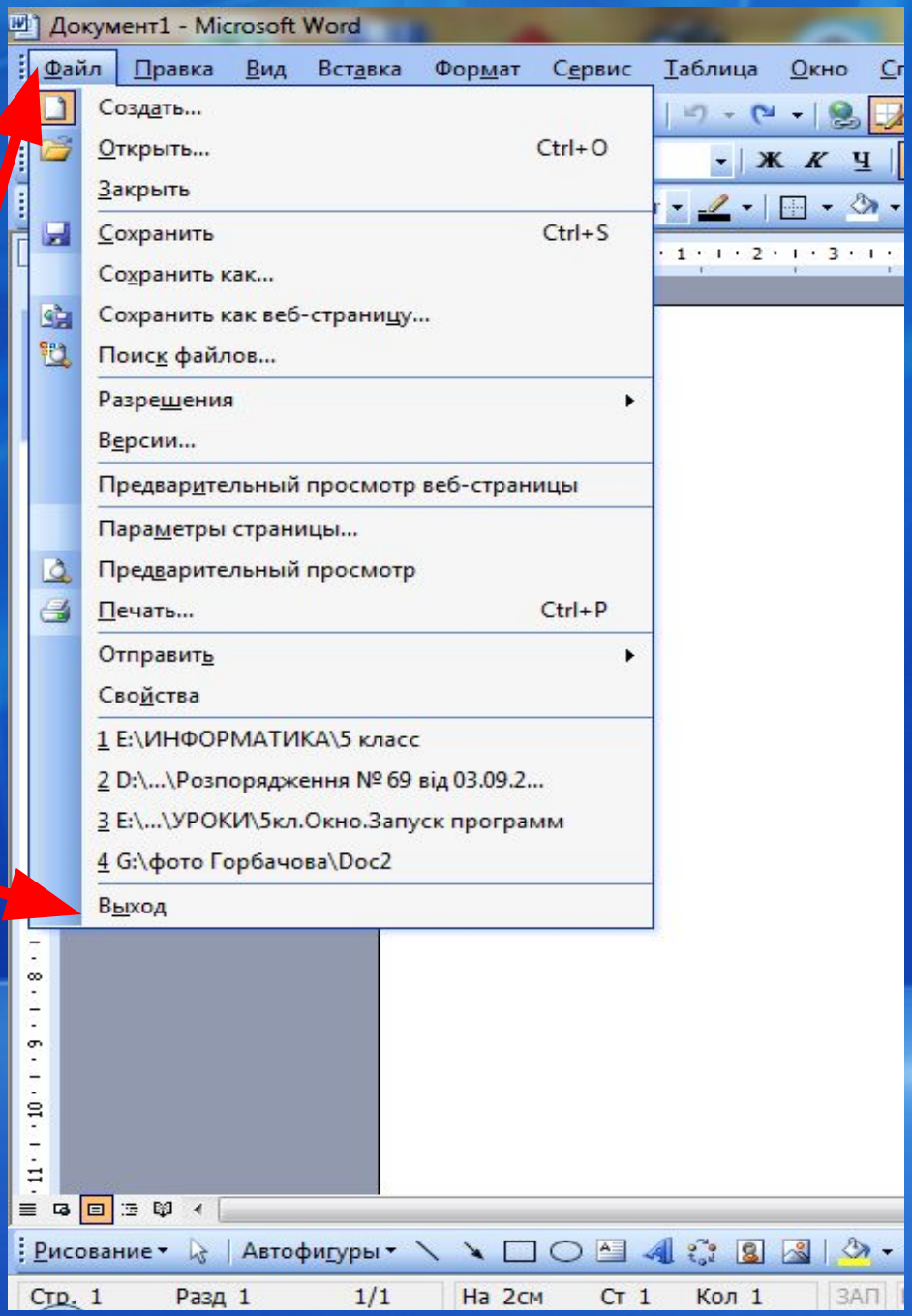
Документ1 - Microsoft Word
Файл Правка Вид Вставка Формат Сервис Таблица Окно
Создать...
Открыть... Ctrl+O
Закрыть
Сохранить Ctrl+S
Сохранить как...
Сохранить как веб-страницу...
Поиск файлов...
Разрешения
Версии...
Предварительный просмотр веб-страницы
Параметры страницы...
Предварительный просмотр
Печать... Ctrl+P
Отправить
Свойства
1 E:\ИНФОРМАТИКА\5 класс
2 D:\...\Розпорядження № 69 від 03.09.2...
3 E:\...\УРОКИ\5кл.Окно.Запуск программ
4 G:\фото Горбачова\Doc2
Выход
Рисование
Автофигуры
Стр. 1 Разд 1 1/1 На 2см Ст 1 Кол 1 ЗАП

resimle.net

Только одно окно является **текущим** (имеет более яркий заголовок, его кнопка на **Панели задач** имеет вид нажатой).
Для того чтобы сделать другое окно текущим, необходимо нажать его кнопку на **Панели задач** (или выбрать любую точку этого окна).

ОПЕРАЦИИ НАД ОКНАМИ

- Сворачивать и разворачивать
- переводить в ***полноэкранный режим***
- переводить в ***оконный режим***
- перемещать
- менять размеры

resimle.net

Изменение положения окон

1. Установить указатель на **Строке заголовка** окна за пределами кнопок управления.

2. Нажать и не отпускать левую кнопку мыши.

3. Переместить окно в нужное место экрана.

4. Отпустить левую кнопку мыши.

resimle.net

Изменение размеров окна

1. Перетягивания его границ:
   ширины – боковых границ,
   высоты — верхней или нижней границы;

2. Перетягиванием угла окна (одновременно изменяется высота и ширина окна).

resimle.net

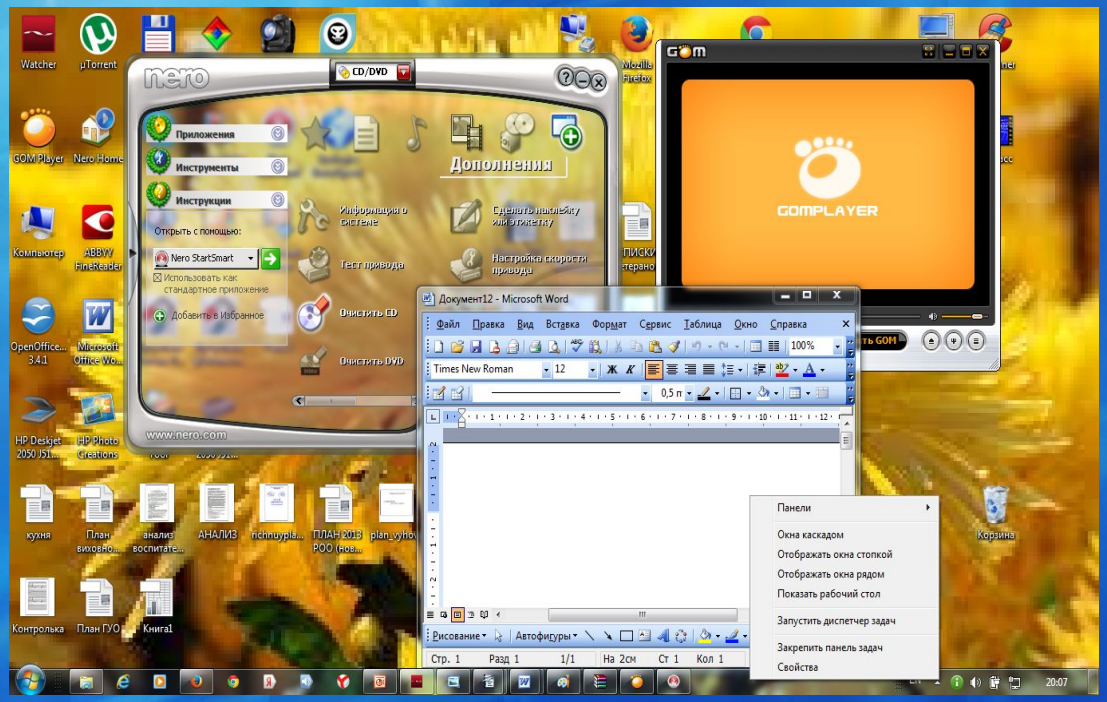

Используя команды контекстного меню **Панели задач** можно установить взаимное расположение окон: *каскадом,сверху вниз, слева направо или свернуть (восстановить).*

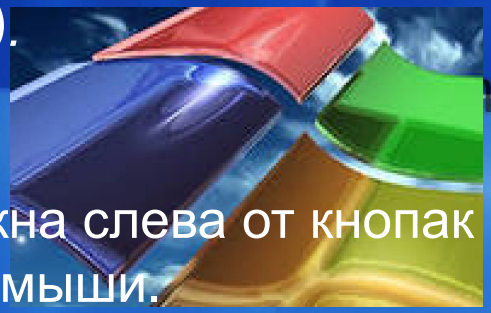

Контекстное меню окна можно открыть:

1. Навести указатель на **Строку заголовка** окна слева от кнопак управления окном и щелкнуть правую кнопку мыши.
2. Вызвать контекстное меню кнопки окна на **Панели задач**.

resimle.net

РАБОТА С КОМПЬЮТЕРОМ

Работа с учебником. Параграф 2.7. Номер задания 1-2, 4-6 (с.71-72).

resimle.net

физкультминутка

для глаз



Зажмурьте глаза и плавно откройте их.

РАБОТА С КОМПЬЮТЕРОМ

Работа с учебником.
Параграф 2.7.
Номер задания 1-2, 4-6 (с.71-72).

resimle.net

РЕФЛЕКЦИЯ

Работа в группах.

Назовите основные объекты окна программы.

?

?

?

?

?

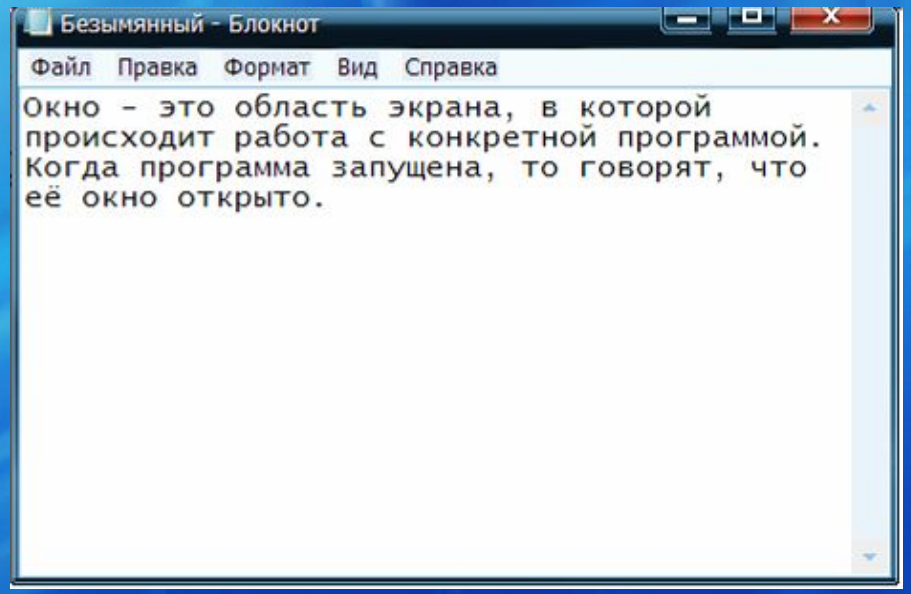

На уроке было всё понятно, урок понравился

Некоторые моменты на уроке не понятны, но было интересно

Многое на уроке было не понятно, урок не понравился.

resimle.net

ДОМАШНЕЕ ЗАДАНИЕ

Проработать параграфы 2.6. (с.64-66), 2.7.
Выполните задания 3,5 с.73-74

resimle.net

Подведение итогов урока

1. Скажите. что нового вы **узнали** сегодня на уроке?

2. Чему вы **научились** сегодня на уроке?

resimle.net