ТЕМА 9
АНАЛИЗ ЭКОНОМИЧЕСКОЙ ПОЛИТИКИ ГОСУДАРСТВА: МОДЕЛЬ IS-LM

Правительственное решение проблемы обычно хуже самой проблемы.

Милтон Фридман, американский экономист

9.1 Модель IS-LM

АВТОРЫ:

Джон ХИКС (Великобритания) и Элвин ХАНСЕН (США) на основе идей Дж. М. Кейнса (1930-е гг.)

ОСНОВНЫЕ ЦЕЛИ:

- **анализ общего макроэкономического равновесия (на реальном и денежном рынках),**
- **анализ эффективности макроэкономической политики государства,**
- **прогноз последствий кредитно-денежной и фискальной политики на основные макроэкономические показатели.**

9.1 Модель IS-LM

- ***ОСНОВНАЯ ИДЕЯ:***
  - В точке пересечения кривых IS-LM достигается ***макроэкономическое равновесие***, т.е. такое соотношение процента и дохода, при котором оба рынка (реальный и денежный) одновременно находятся в состоянии равновесия.
  - ***Активная фискальная политика вызывает сдвиг кривой IS. Денежная политика – сдвиг LM.*** Соответственно меняются ставка процента и доход.

9.2 Построение кривой IS

- **Кривая IS отражает *равновесие на рынке товаров и услуг (благ)*. Все точки на кривой показывают такое соотношение процентной ставки и дохода, при которых спрос равен предложению благ (или что то же самое, совокупные расходы равны совокупным доходам).**
- 1 этап – «***КЕЙНСИАНСКОГО КРЕСТА***
- 2 этап - ***ИНВЕСТИЦИОННЫЙ СПРОС***
- 3 этап - ***МОДЕЛЬ IS*** («ИНВЕСТИЦИИ-СБЕРЕЖЕНИЯ»)

9.2 Построение кривой IS

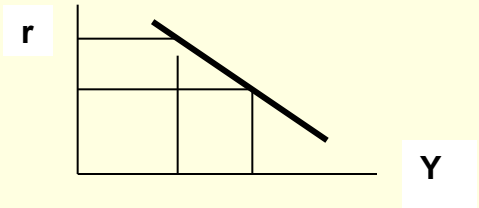

Построение кривой IS

Рост процентной ставки (r)

Падение инвестиционных расходов (I)

Падение планируемых расходов (E)

Сокращение равновесного ВВП (Y)

Все меры *стимулирующей фискальной* политики (сокращение налогов, рост государственных расходов и т.п.) вызывают *сдвиг кривой IS вправо.*

9.3 Построение кривой LM

- ***Кривая LM отражает равновесие на денежном рынке. Все точки на кривой показывают такое соотношение процентной ставки и дохода, при которых денежное предложение равно денежному спросу.***
  - ***1 этап - ТРАНСАКЦИОННЫЙ СПРОС НА ДЕНЬГИ***
  - ***2 этап - СОВОКУПНЫЙ СПРОС НА ДЕНЬГИ***
  - ***3 этап - РЫНОК ДЕНЕГ (СПРОС И ПРЕДЛОЖЕНИЕ)***
  - ***4 этап - МОДЕЛЬ LM («ЛИКВИДНОСТЬ ДЕНЬГИ»)***

9.3 Построение кривой LM

Анализ равновесия на рынке денег,
Md=Ms

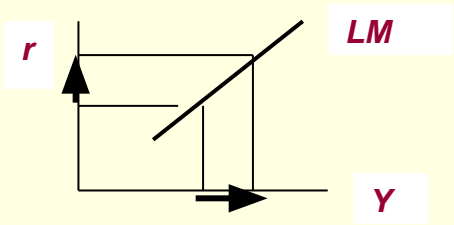

Построение кривой LM

Рост дохода (Y)

Рост спроса на деньги (Md)

Рост ставки процента (r)

9.3 Построение кривой LM

- **Все меры *стимулирующей монетарной* политики (покупка государственных ценных бумаг, сокращение учетной ставки и обязательной нормы резервов) вызывают *сдвиг кривой LM вправо.***

9.3 Модель IS-LM

- ***Графическое изображение***



ДОМАШНЕЕ ЗАДАНИЕ по теме 9

- ***Подготовить эссе (2-3 стр.) по теме «Экономическая политика России на современном этапе».***
- ***Отразить на модели IS-LM наблюдаемые изменения в кредитно-денежной и фискальной сферах.***