




# Закладка на книгу




Из листа A4 вырезать квадрат.



Складываем по диагонали.










Верхний уголок отгибаем вниз.




Уголки заправляем внутрь кармана.



Из цветной бумаги вырезаем квадрат.



Наклеиваем цветную бумагу.





Наклеиваем глаза и язычок.

