РЕБУСЫ

Р **Е** **БУСЫ**

Интеллект 2-3 класс

РЕБУС

- загадка,

в которой искомое слово или фраза изображены комбинацией фигур.

С.И. Ожегов *российский языковед, лексиколог, лексикограф, исследователь норм русского литературного языка, доктор филологических наук.*



«Словарь русского языка»

Правила разгадывания ребусов

ПРАВИЛО 1

Изображенные на рисунках предметы и живые существа чаще всего читаются как слова в именительном падеже и единственном числе.

”са = лиса

ПРАВИЛО 2

Если картинка нарисована вверх ногами, читаем слово задом наперед.

= ТОК

ПРАВИЛО 3

Запятые после картинки указывают, сколько букв нужно убрать с конца слова, обозначающего то, что изображено на картинке.

,, = КО

ПРАВИЛО 4

Перевернутые запятые перед картинкой указывают, сколько букв нужно убрать в начале слова, обозначающего то, что изображено на картинке.

“ = за

ПРАВИЛО 5

Над картинкой или под ней могут появиться цифры. Каждая цифра - это номер буквы в слове: 1 - первая буква слова, 2 - вторая буква, 3 - третья, и так далее. Определенный набор цифр под или над картинкой говорит о том, что нужно взять только эти буквы и прочитать их в указанном порядке. Перечеркнутая цифра означает, что данная буква должна быть опущена.

2, 1



ОК

1,2,~~3~~

НО

3,4,5,1,2

МЫШКА

ПРАВИЛО 6

Знак равенства между буквами или стрелка означают замену определенной буквы (или сочетания букв) слова на другую букву (или на сочетание букв). Действие замены обозначается и третьим способом - буквы, которые заменяются, перечеркиваются, а над ними пишутся заменяющие.

Б = Р

Б → Р

Р
Б = жара

ПРАВИЛО 7

Буквы могут быть изображены внутри других букв, над другими буквами, под и за ними. В таких случаях необходимо понять, в каких пространственных отношениях состоят изображенные буквы.
В таких ребусах в слова должны входить сочетания букв = предлогам:

В,
НАД, ПОД,
ПО, ИЗ,
ЗА



вокруг

В
ал
=
подвал

ал
К
=
накал

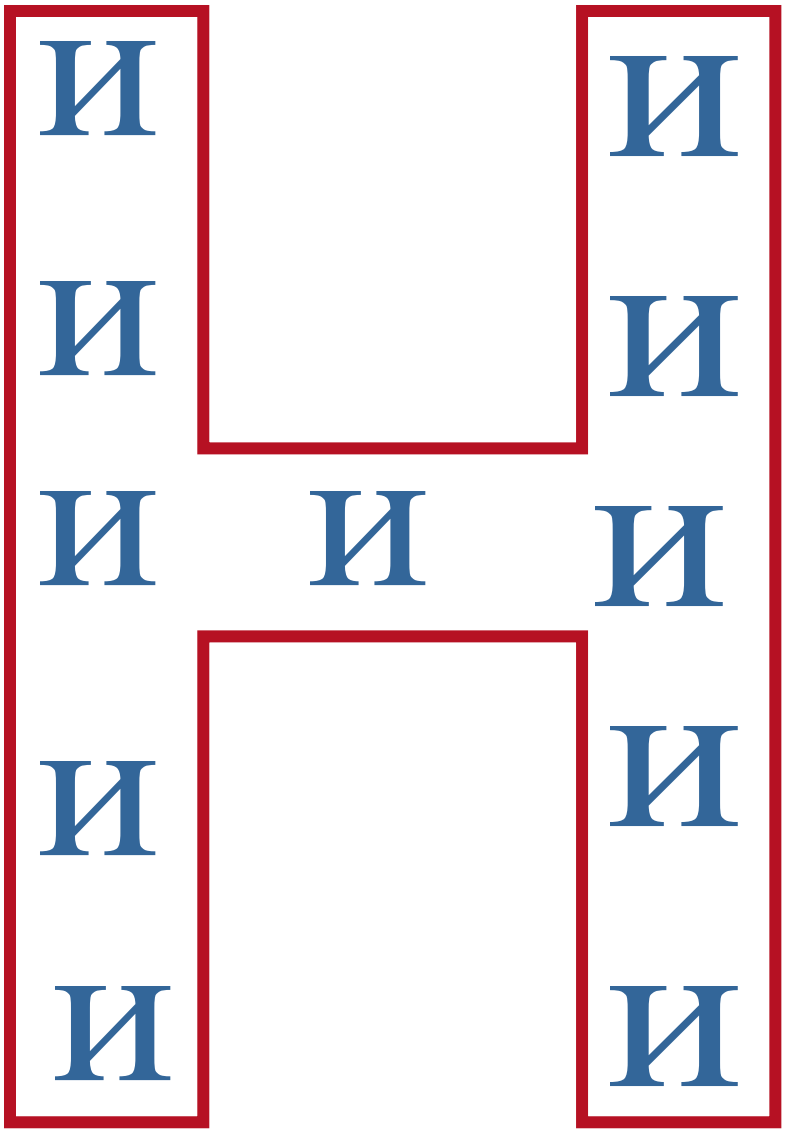

ПОНИ

Я Я
Я я я Я
Я Я

ИЗЪЯН

ПРАВИЛО 8

В ребусах можно использовать числа, названия которых будут являться частью слова, или количество букв будет вписано в название слова.

яяяяяяя = семья

100 л = стол

ПРАВИЛО 9

Перечисленные выше приемы могут объединяться друг с другом. А ещё включите воображение…

поверхность

УПРАЖНЕНИЯ

в разгадывании ребусов

1 ,2

аллея

АБ

абзац

1 ,2

AT

annapam

annemum

А 1,2 Т

1,2

аромат



арка

У=А

батон

буква



вагон

ваза

вальс

ванная

вдоль

ведро



век

веник

венок



вера

весло



весна

вечер



веять



виза



Вика



винегрет



Витя

воздух



вода

вой



вокзал



волк

ворота



волос

воля

ворона

восемь

восток

голубой

’цы

голубцы

А

грабли

1, 2, 5

1, 2, 3

грамота

Д

1,2,5

дельфин



К

домик

дочь

3,1,4,5

друг



дуга

О=Ы

дым

Б = Р

жара

зацепка

забор

завод

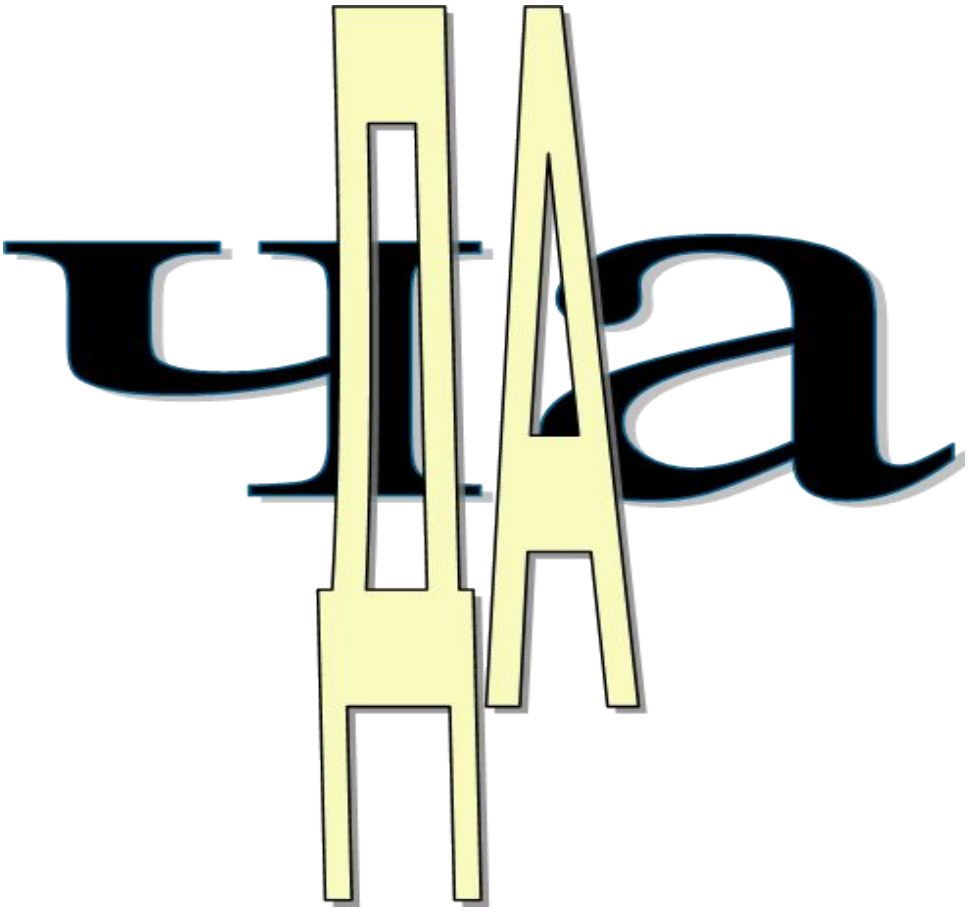

задача

ЯЦ

заяц

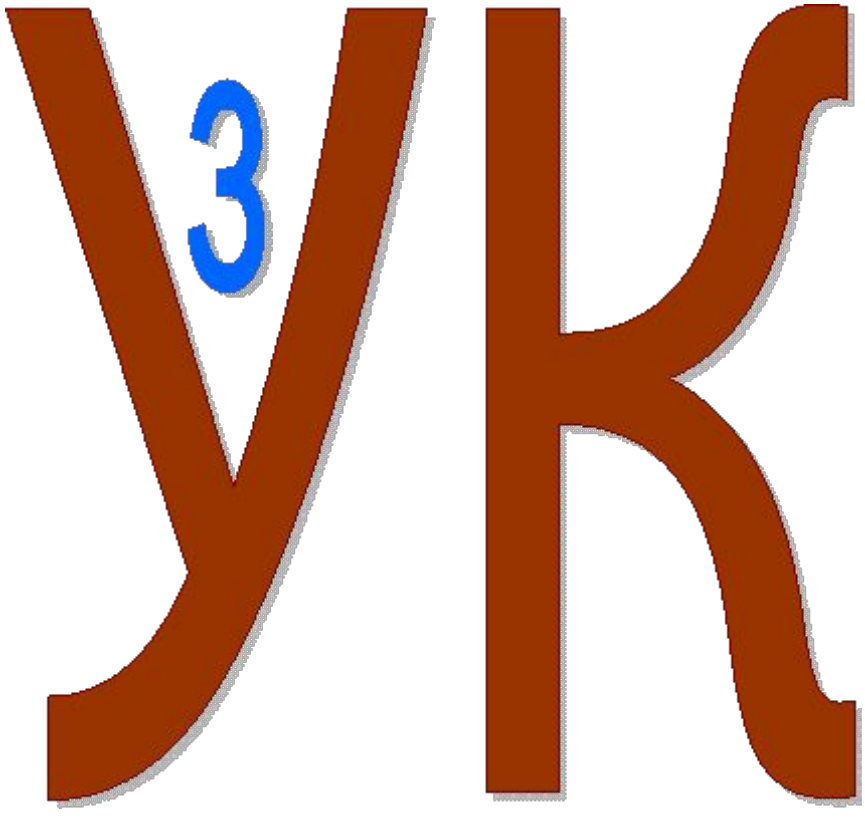

звук

история

О–А

1

казак



клюква

котлета

К

крот

крылья

ку

Л=Р

курица

ЛА100ЧКА

ласточка

май

P=M

мак



Мальвина

М

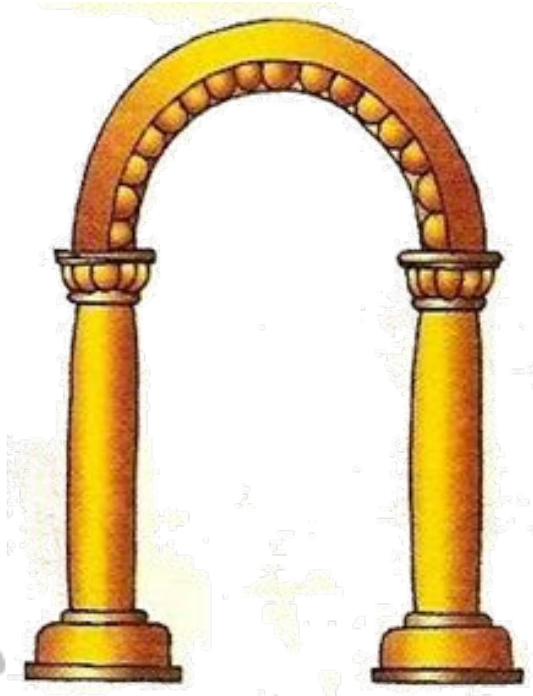

марка



метка



метр

МИМ

мимоза

МО К

мозайка

1,2,3,4

СТЬ

молодость

1,2,3,4,7,6

молоко

Москва

мостовая

мята

ес

В

навес



назад



закат

1,2

р

народ

ЦИСС



нарцисс

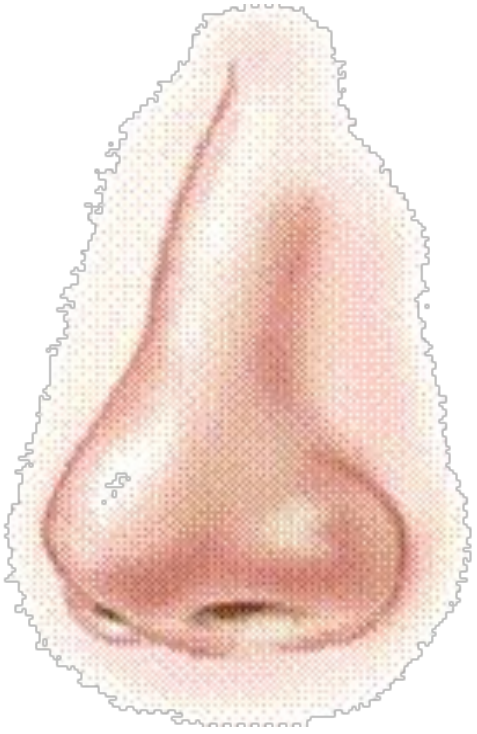

КИ

носки

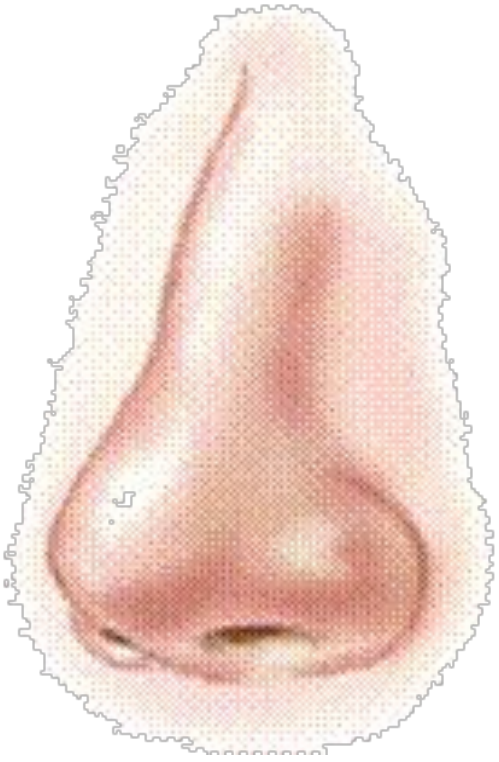

ОК

НОСОК

2, 1



1,2,~~3~~

ОКНО

Т

~~Т~~ В

остров

Пь’

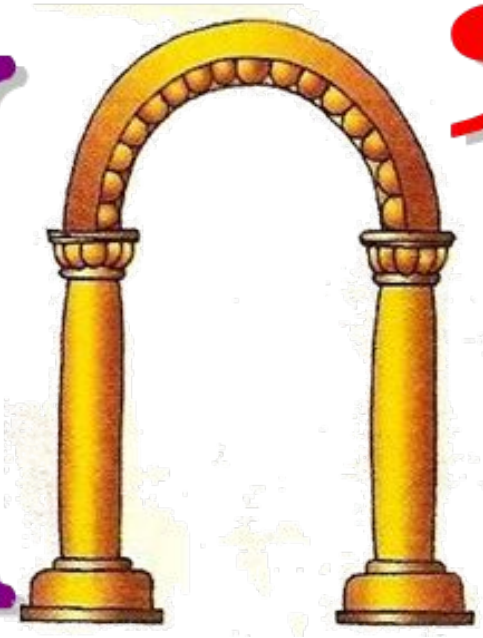

парк

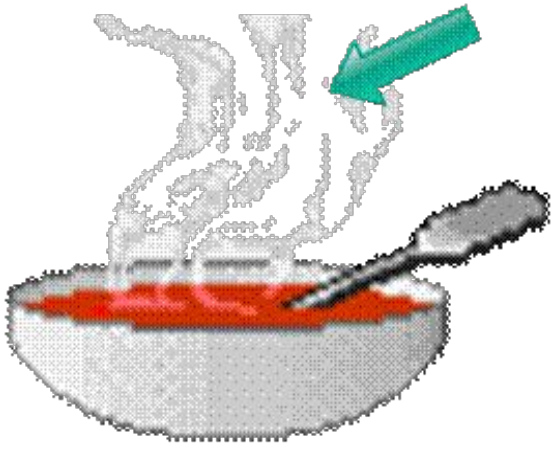

napma

1,2,3 И=Е

паркет

подарок

1, 4



Л л

подвал

Н

поднос

Р

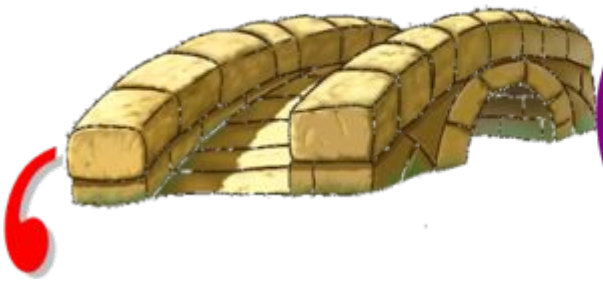

ОК

подросток

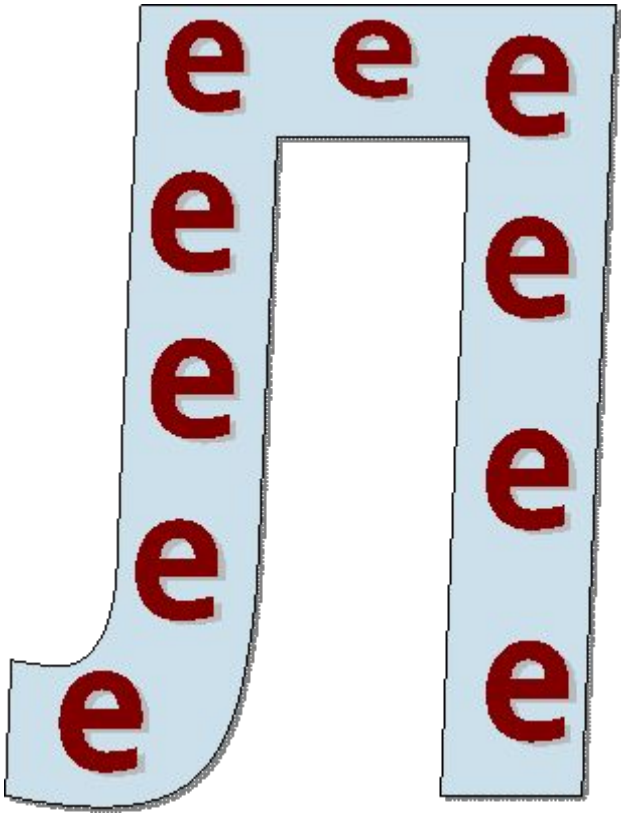

поле

ПОМ 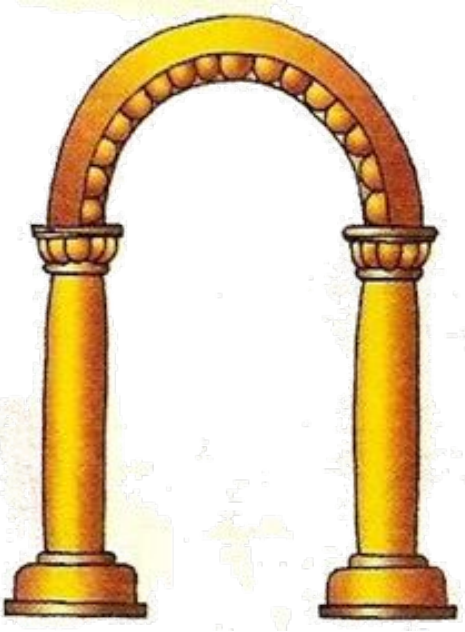

помарка

помидор

прицеп

работа

радость

рак

ета

ракета

ракушка

Х

находка



роза

А

А=У

рука

рукав



рукавичка

И=Ы

3,2

рыбка

свечка

К

сок



ь

1,2,3

соль

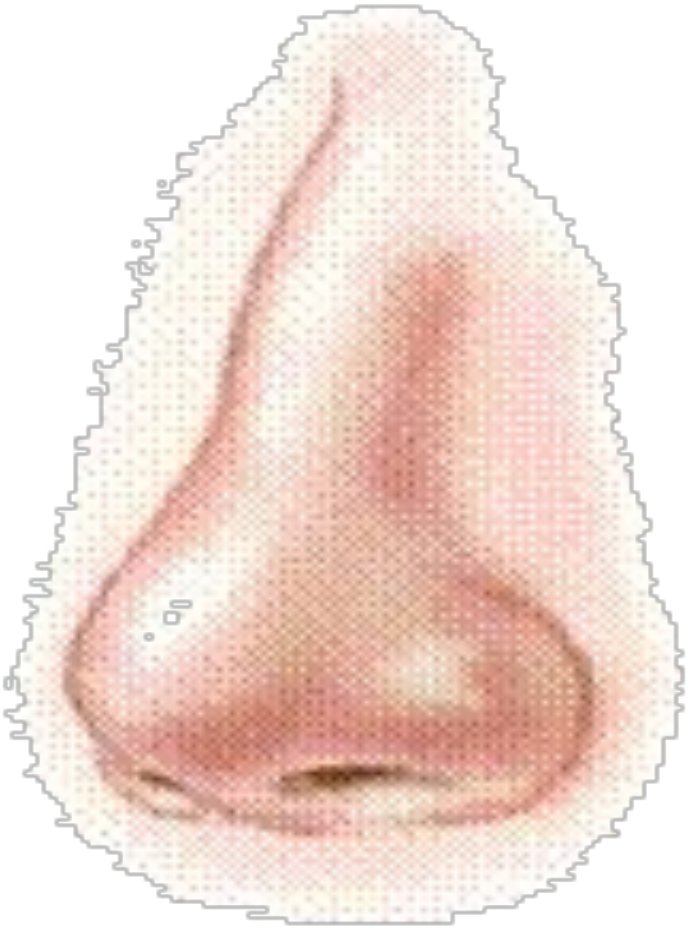

COH

3, 2, 1

COH



H

1, 2

COH



1, 2

copm

А



слова



стол

100 а

столица

стоянка

100 p

столяр

100  1

столик

стре

стрекоза

4,3,2



сыр

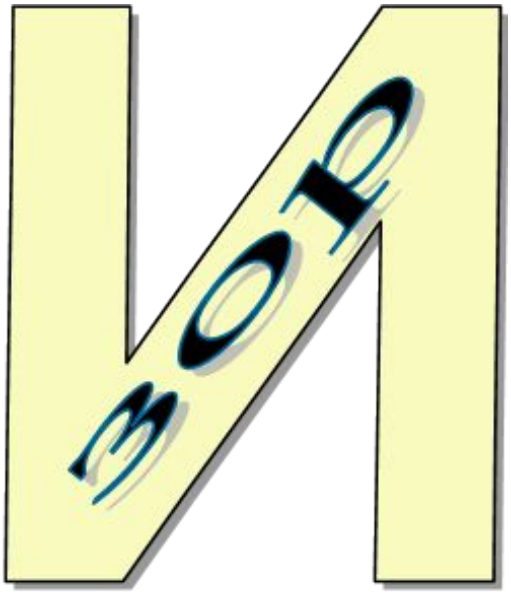

телевизор

трикотаж



трикотаж

У

улица

ХЛО

хлопушка

ЦА

Л=Р

царица

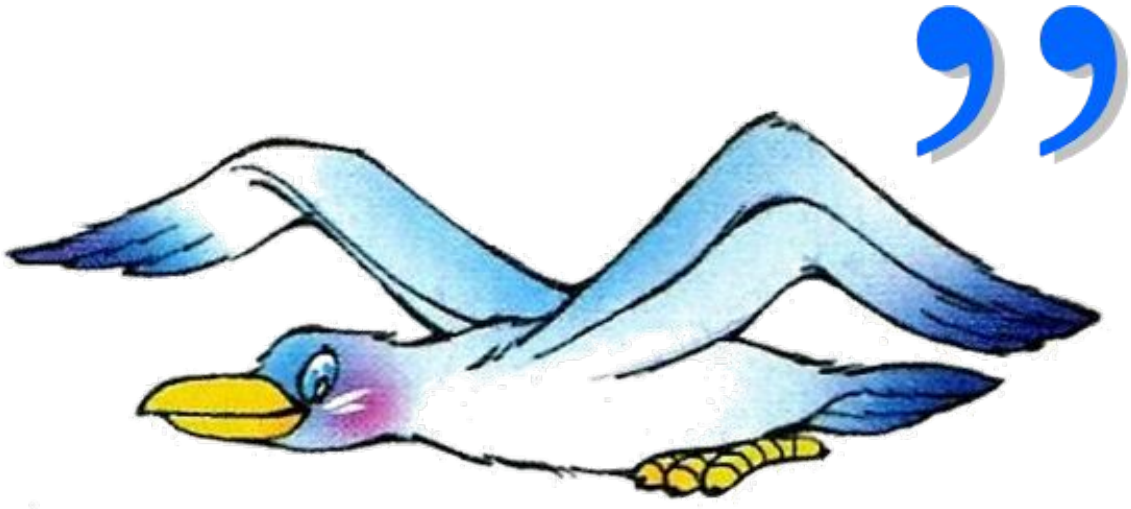

чай

Ч, ч

чайка

,,НИК

чайник

1,2

часы

экзамен

Э

экран

Л=Р

Юра

А=Я

Юля