




Фонетическая разминка


- Давайте вспомним порядковые числительные




Who is on duty today?



Mr Doctor Must



Тема урока - Модальный глагол MUST




Задачи урока:

1. Помочь Доктору MUST
2. Познакомиться с правилом глагола must
3. Научиться строить предложения с глаголом must
4. Научиться употреблять глагол must в речи
5. Научиться давать советы
6. Вспомнить глаголы движения



Давайте разгадаем секреты глагола must



- Догадайтесь о значении глагола must

I **must** help my mother.

You **must** do your homework.


The children **must** go to school.

Глагол **must** очень любит дисциплину и
переводится на русский язык

«должен»




С какой частью речи работает глагол must?



- I must **run**.
- He must **eat** fruit.
- She must **sleep**.
- Глагол **must** всегда работает с глаголом.



С какими подлежащими работает глагол must?




- **I** must go.
- **You** must go.
- **He** must go.
- **She** must go.
- **It** must go.
- **We** must go.
- **You** must go.
- **They** must go.

Глагол **must** не капризничает и работает со всеми подлежащими




Работаем в парах.
Дай совет другу!



You must.....
Ты должен.....



Как образовать отрицательное предложение с глаголом must?




- We must **not** run.
- We **mustn't** run.

Отрицательное предложение с глаголом **must** и частицей **not** имеет значение **строгого запрета**.



Работаем в парах.
Строгий запрет.

You mustn't
Ты не должен.....




Let's help Doctor Must!

a prescription - рецепт

Что нужно делать, чтобы быть
здоровым?


???




Sport is a life!
You are what you eat!
It's time to move!



ЗДОРОВЫЙ ОБРАЗ ЖИЗНИ
– ВЫБОР МОЛОДЫХ!



Найди и исправь ошибки:



- For Tom

1. You must eat a lot of fruit.
2. You must sleep all day.
3. You must do sports.

You **mustn't** sleep all day!

You must run.



Work in groups!



ПРАВИЛА РАБОТЫ В ГРУППЕ:

- Договориться, кто, что будет делать;
- Выслушать мнение всех участников;
- Не спорить, а доказывать, размышлять;
- Стараться понять друг друга;
- Выбрать вариант ответа;
- Выбрать представителя;
- Проверить выбранную версию.



No1


- For Pam:

1. You must swim.

2. You must eat a lot of sweets.

3. You must drink milk.

You **mustn't** eat a lot of sweets!




No2


- For John:

1. You must do sports.
2. You must eat fast food.
3. You must play football.

You **mustn't** eat fast food.



No3



- For Mary:

1. You must eat fruit.
2. You must dance.
3. You must play computer games every day.

You **mustn't** play computer games every day.




No4


- For Ann:

1. You must wash your face.
2. You must go for a walk.
3. You must eat a lot of cakes.

You **mustn't** eat a lot of cakes.



No5




- For Nick:

1. You must eat pizza and sausages.
2. You must run.
3. You must go for a walk.

You **mustn't** eat pizza and sausages.




Let's check your homework!




Обсудим результаты работы!

- Что узнали нового на уроке?
- Что получилось?
- Что не получилось?
- Что нужно сделать, чтобы исправить недочёты?



Homework

1. уровень: выучить правило с.23-25
2. уровень: упр. в р.т. 1,2 к уроку 9
3. уровень: составить и выучить 5 ПОЛЕЗНЫХ СОВЕТОВ.



А какой твой островок?



Thank you!

Good bye!

See you later!

