


# IN SEARCH OF NESSIE




## Module 3 Lesson 3 a

LOOK AT THESE CREATURES.  
WHAT DO YOU KNOW ABOUT THEM?



# PRESENTING NEW WORDS AND WORD- COMBINATIONS EX 1B P 42

- ▣ **Tentacle** – щупальце
- ▣ **Sharp** – острый
- ▣ **Hook** – крюк
- ▣ **Humped** – горбатый
- ▣ **Sightings** – наблюдения
- ▣ **Unicorn** – единорог
- ▣ **Ancient** – древний
- ▣ **Couple** – пара (муж и жена, мужчина и женщина)
- ▣ **Horrifying** – ужасный
- ▣ **blunt** – тупой (о предметах)
- ▣ **Violent** – сильный, мощный, жестокий
- ▣ **Whirlpool** – водоворот
- ▣ **Bottom** – низ, дно
- ▣ **Squid** – кальмар
- ▣ **Witness** – свидетель, очевидец
- ▣ **Ape** – человекообразная обезьяна, примат
- ▣ **Fossil** – ископаемое, окаменелость



# READ THE TEXT AGAIN. EX 2 P 42

1. Live in water? 1. \_\_\_\_\_ 2. \_\_\_\_\_
2. Could be creatures that people thought had died out? 3. \_\_\_\_\_ 4. \_\_\_\_\_
3. Have people been seeing for longer than you might think? 5. \_\_\_\_\_
4. Often used to destroy something? 6. \_\_\_\_\_
5. Have people found the bodies of? 7. \_\_\_\_\_



# KEYS EX 2 P 42

□ 1 A 2 B 3 A 4 C 5 A 6 B 7 B



## EX. 3 P. 43 MATCH THE HIGHLIGHTED WORDS AND PHRASES TO THEIR MEANING.

- **report** –
- **sightings** –
- **survived** –
- **horrifying** –
- **across** –
- **approached** –
- **violent** –
- **off** –
- **so far** –





# KEYS

- ❑ **report** – tell people about
- ❑ **sightings** – things that have been seen
- ❑ **survived** – stayed alive
- ❑ **horrifying** – shocking, disgusting
- ❑ **across** – wide
- ❑ **approached** – came closer
- ❑ **violent** – with great force
- ❑ **off** – close to
- ❑ **so far** – until now



# FIND THE OPPOSITES TO THE WORDS GIVEN BELOW.


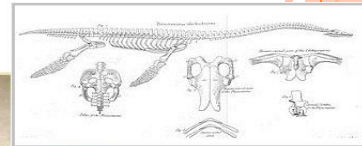
- different –
- 2 destroy –
- 3 real –
- 4 unknown –
- 5 top –
- 6 blunt –
- 7 luckily –
- 8 miniature –





# COMPARE YOUR ANSWERS WITH THE KEYS:

- 1 different – similar;
- 2 destroy – create;
- 3 real – mythical;
- 4 unknown – famous;
- 5 top – bottom;
- 6 blunt – sharp;
- 7 luckily – unfortunately;
- 8 miniature – giant



## FILL IN: EX 5 P 42


- **1snake**
- **2giant**
- **3mythical**
- **4human**
- **5extinct;**
- **6horrifying**
- **7humped**
- **8sharp**
- **9violent**
- **10recorded**

<i>a</i>	<i>creatures</i>
<i>b</i>	<i>back</i>
<i>c</i>	<i>-like head</i>
<i>d</i>	<i>sightning</i>
<i>e</i>	<i>squid</i>
<i>f</i>	<i>whirlpool</i>
<i>g</i>	<i>hooks</i>
<i>h</i>	<i>prints</i>
<i>i</i>	<i>ape</i>
<i>j</i>	<i>sea monster</i>



# KEYS

□ 1-c    2-e    3-a    4-h    5-I  
6-j    7- b    8-g    9-f    10-d



# TO GLARE, TO STARE, TO CATCH A GLIMPSE, TO GLANCE, TO SPOT

## □ **To glare**

- пристальный взгляд, так смотрят, если на что-то рассердились. Этот продолжительный взгляд обычно комплектуется нахмуренными бровями и недовольным выражением лица. “Glare” – примерно как ребенок смотрит на наказавшую его маму.

## □ **To stare**

- очень похоже на “glare”, но без негативной окраски, это просто долгий пристальный взгляд.

## □ **To catch a glimpse**

- короткое время смотреть на что-то, быстро проносящееся перед вашими глазами; едва рассмотреть что-либо.

## □ **To spot**

- уместно использовать, если вы находите то, что искали. Друга в толпе, потерянную вещь, умные мысли и так далее.

## □ **To glance**

- быстрый, скользящий взгляд, когда человек быстро поворачивает голову, чтобы что-то рассмотреть, не фокусируясь при этом на объекте долго.



## WAYS TO LOOK EX 6 P 43

□ 1 staring; 2  
glanced; 3 caught  
a glimpse of; 4  
glare; 5 spot





# REFLECTION

□ Tell which things in the text impressed you most? Why?

✉ I was impressed by..., because..



# HOME TASK

**Ex. 8 p. 43** (make up a story about one of the monsters), learn the words 3a

