







THEME: MY SCHOOL
GRADE: 1
TEACHER: FAYZIEVA ROZA



1UE6 use demonstrative pronouns this, these that, those to indicate things

1.S1 make basic personal statements about people, objects and classroom routines

Using the demonstrative pronouns: That, this, these, those

This – These	That – Those
<p>This (near)</p>  <p>This is a duck.</p>	<p>That (far)</p>  <p>That is a monkey.</p>
<p>These (near)</p>  <p>These are ducks.</p>	<p>Those (far)</p>  <p>Those are monkeys.</p>

Английский язык. Существительные. Прилагательные. Числительные

Указательные местоимения

Единственное число	Множественное число
<p>ЭТОТ/ЭТА/ЭТО (рядом)</p> <p>this</p>  <p>(эта собака) this dog</p>	<p>ЭТИ (рядом)</p> <p>these</p>  <p>(эти собаки) these dogs</p>
<p>ТОТ/ТА/ТО (вдали)</p> <p>that</p>  <p>(та собака) that dog</p>	<p>ТЕ (вдали)</p> <p>those</p>  <p>(те собаки) those dogs</p>

5. This - These / That - Those

This - These



This is a rabbit.



These are rabbits.

That - Those

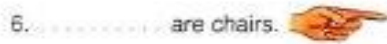
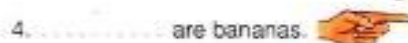


That is a cat.



Those are cats.

28 Fill in "this", "these", "that", or "those" as in the example:



Descriptor:

Task1

A learners

Look at the pictures
Put that ,this, those
into the gaps









Descriptor :

Task:2

C Learners:

Look at the balls

Repeat after the teacher

		<p>This is a ball</p>
		<p>That is a ball</p>
		<p>These are balls</p>
		<p>Those are balls</p>

Листы обратной связи

Имя: _____

О чем был урок? _____

Понравился ли тебе сегодняшний урок?

Насколько трудным был сегодняшний урок?



Что Я почувствовал в конце сегодняшнего урока?

